

# 消費動向調査

## 「(山形・秋田)県内家計の消費動向調査」(概要)

- ① 調査の目的 山形・秋田の県民の暮らし向きについての現状と見通しを時系列的にとらえるとともに、具体的な商品やサービスに対する支出動向を把握することにより、景気判断等の基礎資料を得ることを目的とする。
- ② 調査の方法 専属モニターを対象とした郵送およびインターネットによるアンケート調査
- ③ 調査の対象者 山形・秋田の県内に在住するサラリーマン(勤労者)世帯(世帯人数2名以上)
- ④ 調査期間 令和元年6月1日(土)～14日(金)

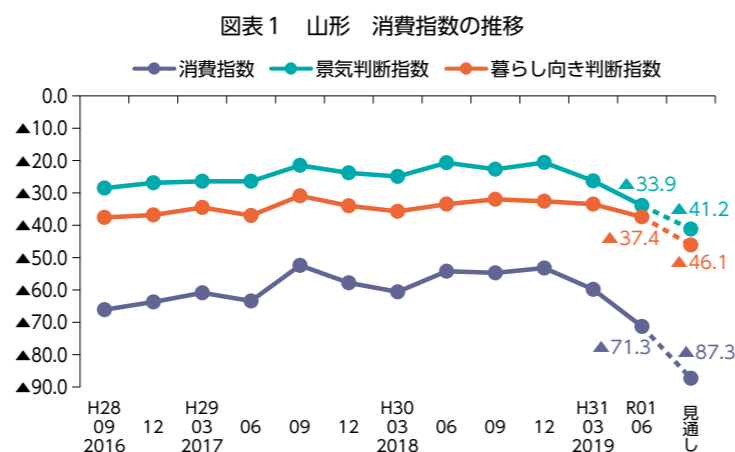
山形	モニター世帯数：248世帯
	有効回答数：237世帯
	回答率：95.6%
秋田	モニター世帯数：249世帯
	有効回答数：239世帯
	回答率：96.0%

### 消費指数

#### 第52回 山形県内家計の消費動向調査

##### ～消費マインドは2期連続で悪化。先行きも慎重な見通し～

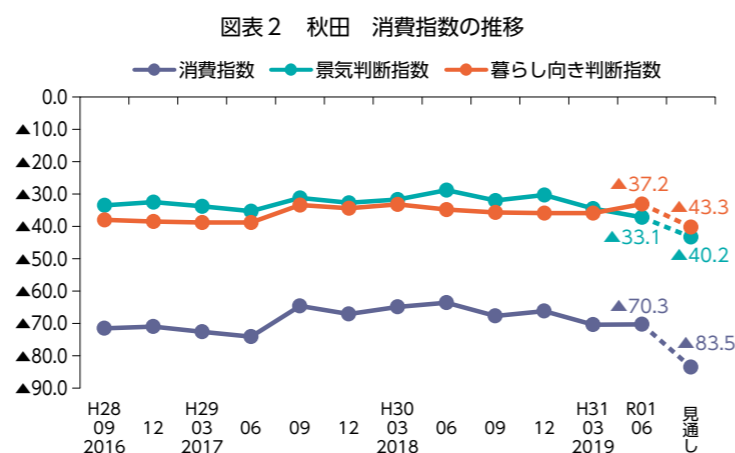
消費指数は、▲71.3（前期比11.5ポイント下落）と2期連続で悪化となった。内訳は景気判断指数が▲33.9（前期比7.6ポイント下落）、暮らし向き判断指数が▲37.4（前期比3.9ポイント下落）と、ともに悪化した。今後の見通しは、消費指数が▲87.3と大幅に悪化の見込みとなっている。内訳は景気判断指数が▲41.2、暮らし向き判断指数が▲46.1と、先行きもともに悪化が見込まれている。



#### 第32回 秋田県内家計の消費動向調査

##### ～消費マインドは2期ぶりに改善。先行きは引き続き慎重な見通し～

消費指数は▲70.3（前期比0.1ポイント上昇）と小振りながら2期ぶりに改善した。内訳をみると、景気判断指数は▲37.2（前期比2.7ポイント下落）と2期連続で悪化した一方、暮らし向き判断指数が▲33.1（前期比2.8ポイント上昇）と5期ぶりの改善となった。今後の見通しは、消費指数が▲83.5と悪化の見通しとなっている。内訳は、景気判断指数が▲43.3、暮らし向き判断指数が▲40.2と、ともに悪化が見込まれている。暮らし向きについては改善の兆しがみられたものの依然として実感には乏しく、物価上昇の影響や景気の先行き不透明感などを映じて、先行きについては引き続き慎重な見通しとなっている。



#### 【指数の見方】

消費指数は景気判断指数（景気・雇用環境・物価の3項目で構成）と暮らし向き判断指数（世帯収入・保有資産・お金の使い方・暮らしのゆとりの4項目で構成）の合計からなり、値は200～▲200の範囲をとります。指数がプラスであれば家計の消費マインドは高揚していると判断します。一方、指数がマイナスであれば、消費マインドは低迷していると判断します。

### 景気と暮らし向き

#### 景気判断

山形の景気判断指数は▲33.9（前期比7.6ポイント下落）と2期連続で悪化となった。景気判断指数を構成する3つの指数については、「景気（県内）」「雇用環境」「物価（日用品）」のすべての指数で悪化となった。

秋田の景気判断指数は▲37.2（前期比2.7ポイント下落）と2期連続で悪化した。指数を構成する個別指数でみると、「景気（県内）」「雇用環境」「物価（日用品）」の3項目すべてが引き続き悪化となった。

#### 暮らし向き判断

山形の暮らし向き判断指数は▲37.4（前期比3.9ポイント下落）と3期連続で悪化となった。暮らし向き判断指数を構成する4つの指数については、「世帯収入」「保有資産」「お金の使い方」「暮らしのゆとり」のすべての指数で悪化となった。

秋田の暮らし向き判断指数は▲33.1（前期比2.8ポイント上昇）と5期ぶりに改善した。指数を構成する個別指数でみると、4項目すべてが改善となった。

#### 家計収支

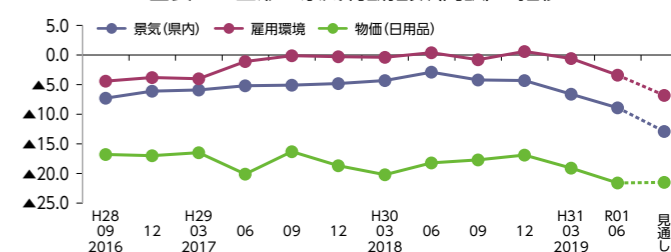
山形の収入面では可処分所得（収入の手取り額）が405千円と前年同期に比べて36千円の減少となり、支出面では支出合計が416千円と前年同期比で40千円の減少となった。

この結果、平均消費性向（家計支出/可処分所得）は102.7%と、前年同期に比べて0.6ポイントの低下となった。

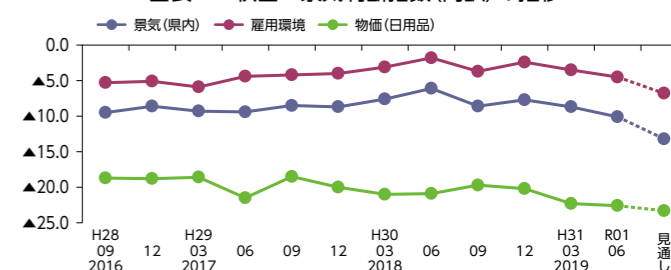
秋田の収入面では可処分所得（収入の手取り額）が443千円と前年同期比で53千円の増加となり、支出面では支出合計が399千円と前年同期比で13千円の減少となった。この結果、平均消費性向（家計支出/可処分所得）は89.9%と、前年同期に比べて15.7ポイントの低下となった。

詳細は調査レポート (<http://www.f-ric.co.jp/>) をご覧ください。

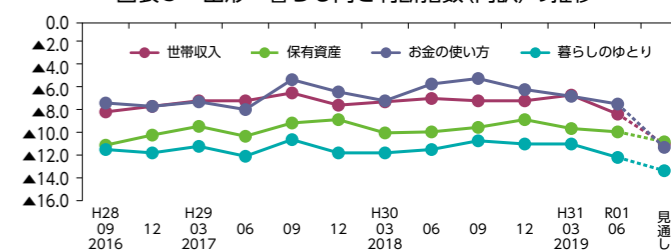
図表3 山形 景気判断指数(内訳)の推移



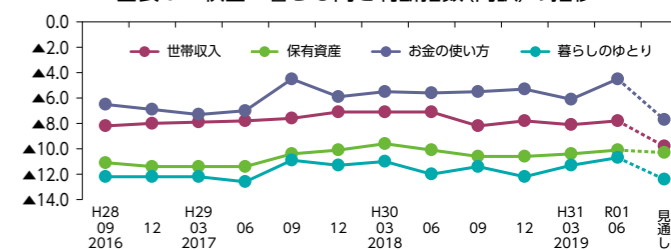
図表4 秋田 景気判断指数(内訳)の推移



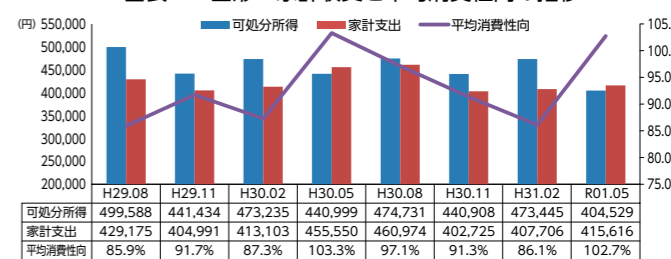
図表5 山形 暮らし向き判断指数(内訳)の推移



図表6 秋田 暮らし向き判断指数(内訳)の推移



図表7 山形 家計収支と平均消費性向の推移



図表8 秋田 家計収支と平均消費性向の推移

